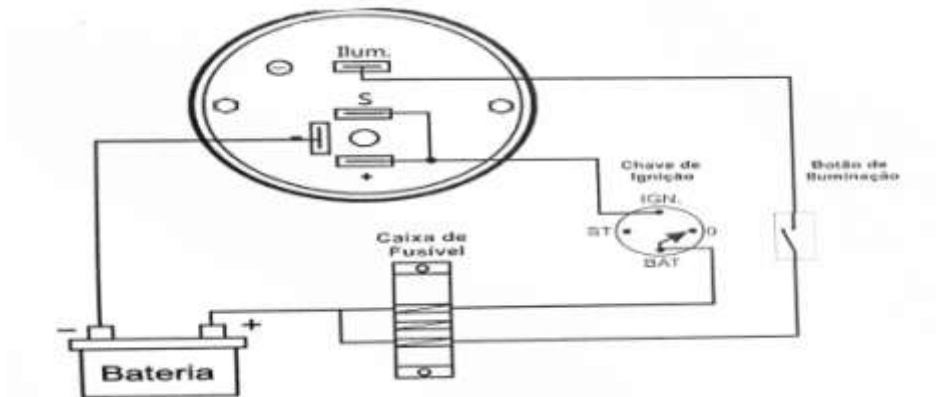


## FOLHETO DE INSTRUÇÃO PARA LIGAÇÃO HORIMETRO DIGITAL



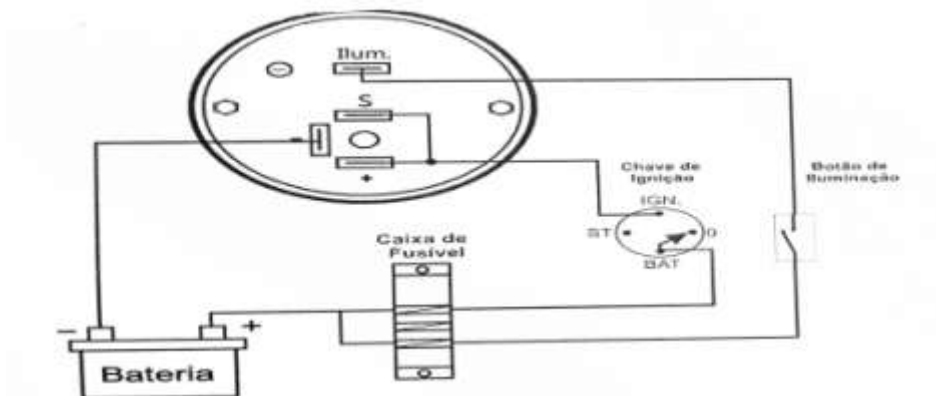
→ O ponto **S** do instrumento tem que receber alimentação positiva para início da contagem.



SAC -11 -3326-1587

[www.12m.com.br](http://www.12m.com.br) - email: [12m@12m.com.br](mailto:12m@12m.com.br)

## FOLHETO DE INSTRUÇÃO PARA LIGAÇÃO HORIMETRO DIGITAL



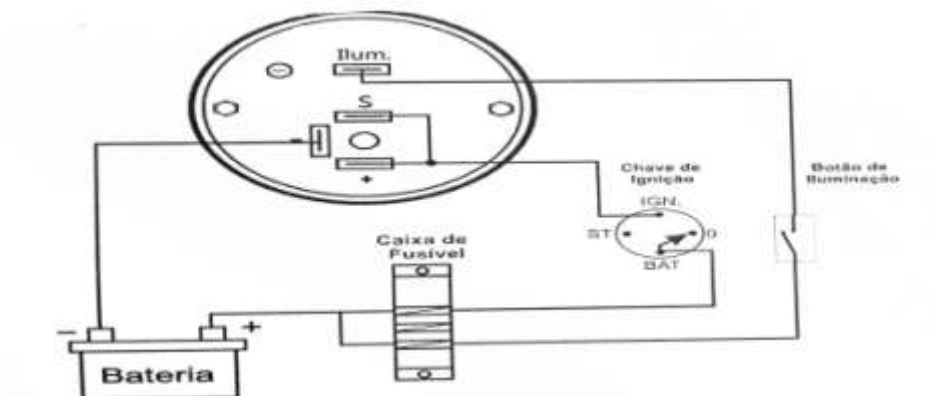
→ O ponto **S** do instrumento tem que receber alimentação positiva para início da contagem.



SAC -11 -3326-1587

[www.12m.com.br](http://www.12m.com.br) - email: [12m@12m.com.br](mailto:12m@12m.com.br)

## FOLHETO DE INSTRUÇÃO PARA LIGAÇÃO HORIMETRO DIGITAL



→ O ponto **S** do instrumento tem que receber alimentação positiva para início da contagem.



SAC -11 -3326-1587

[www.12m.com.br](http://www.12m.com.br) - email: [12m@12m.com.br](mailto:12m@12m.com.br)